





Realización autoliquidación TASAS POR PRUEBAS SELECTIVAS


Una vez hemos accedido al Servicio Web de Liquidaciones del Ayuntamiento de Silla con nuestro certificado digital, nos dirigimos a la opción de "Grabación de autoliquidaciones", seguidamente entramos en la opción de "Otros tipos" y seleccionamos del desplegable la autoliquidación que necesitamos, en este caso "**TASAS POR PRUEBAS SELECTIVAS**".


The image shows three sequential screenshots of the 'Servicio web de liquidaciones' interface. The first screenshot shows the main menu with 'Grabación de autoliquidaciones' highlighted by a red arrow. The second screenshot shows the 'Seleccione tipo' screen with 'Otros tipos' highlighted by a red arrow. The third screenshot shows the 'Seleccione tipo' screen with 'Tasa por pruebas selectivas' selected in the dropdown menu and a red arrow pointing to the 'Siguiente' button.


Dentro de esta opción nos aparece la pantalla de inicio para introducir el DNI del titular de la autoliquidación y lo buscamos con el botón de la parte derecha que es una lupa , aparece el nombre de la persona y apretamos en el botón **Siguiente** .

La pantalla que aparece a continuación es la de la grabación de la autoliquidación en la que aparecen los datos del titular en la parte superior. Se deberán introducir los datos faltantes en la parte de "**Conceptos y Tarifas**".

Los siguientes campos que se deben completar son:

1. Concepto 1: aparece la única opción de "Tasa por pruebas selectivas".
2. Tarifa: en función de la opción elegida en el punto anterior, obtendremos las opciones a elegir en este apartado, en este caso hemos de elegir la opción de "C1", por último pulsamos sobre la calculadora .

Una vez finalizada la introducción de todos los datos requeridos en esta pantalla pulsamos **Siguiente**  y directamente obtenemos la pantalla de resumen de la autoliquidación. En este momento es posible volver a la pantalla anterior y modificar la autoliquidación.

Si toda la información es correcta, podemos imprimir el resumen y seguidamente pulsar el botón de **Pagar**  y nos aparece la pantalla final la pasarela de pagos para poder generar el pago de la autoliquidación.



AJUNTAMENT de SILLA

Una vez finalizado el pago se genera un documento pdf con la información de la autoliquidación que será el documento que se deberá adjuntar junto con toda la documentación requerida en el trámite correspondiente.

	GESTIÓN TRIBUTARIA AJUNTAMENT DE SILLA Pl. Poble, 1 - 46460 Silla (Valencia)	AUTOLIQUIDACIÓN	Concepto: 057
	Autol.Tasa por ocupación del suelo de la vía pública		Emisor Emisora: 00462305

Deudor ante la Administración: N.I.F.	CPR 9052378 (Modalidad 3) Ejercicio: 2021 Justificante: 0570212000017 Importe: 0.000,00 Eur.
--	---



905234623050570212000017



AUTOLIQUIDACIÓN: Concepto: 2021/057/02/3 Valor: 000001	
Matrícula: 2021 Domicilio Tributario:	
Expediente: Año: Número:	
Autol.Tasa por ocupación del suelo de la vía pública Matrícula:2021	
FORMA DE PAGO Efectivo <input type="checkbox"/> Adeudo en cta. <input type="checkbox"/>	Importe . .000,00
Banco Sucursal DC. Cuenta	
LUGAR DE INGRESO: La Caixa, BBVA, Caixa Popular, B. Santander, SabadellCAM y Cajamar.	Taxa per aprofitament especial Unica Bonificació: 0,00 IVA: 0,00 Importe: . .000,00
Declarante Fecha y Firma:	Total: . .000,00 LA LIQUIDACIÓN ASCIENDE A.
NIF. Nombre:	
El/La que suscribe declara, bajo su responsabilidad, que los datos declarados son ciertos. Esta liquidación tendrá la consideración de provisional mientras no se compruebe la veracidad de lo que se ha declarado. En caso de que cambien los elementos que determinan la base imponible, deberá rellenar una nueva autoliquidación, de acuerdo con las modificaciones.	
RECLAMACIONES POR AUTOLIQUIDACIÓN Comprobada esta autoliquidación, si resultara que el ingreso se ha realizado indebidamente, total o parcialmente, el Ayuntamiento devolverá las cantidades que procedan de acuerdo con lo previsto en la normativa de cada tributo. Transcurrido el plazo fijado en las normas reguladoras de cada tributo y, en todo caso, el plazo de seis meses, sin que se hubiera ordenado el pago de la devolución por causa imputable a la Administración, ésta abonará el interés de demora sin necesidad de que el obligado lo solicite. A estos efectos, el interés de demora se devengará desde la finalización de dicho plazo hasta la fecha en que se ordene el pago de la devolución. Cuando se proceda a la devolución de un ingreso indebido derivado de una autoliquidación ingresada en varios plazos, se entenderá que la cantidad devuelta se ingresó en el último plazo y, de no resultar cantidad suficiente, la diferencia se considerará satisfecha en los plazos inmediatamente anteriores.(artículos 31 y 32 de la Ley 58/2003, de 17 de diciembre, General Tributaria)	



Realització autoliquidació TAXA PER PROVES SELECTIVES.


Una vegada hem accedit al Servei Web de Liquidacions de l'Ajuntament de Silla amb el nostre certificat digital, ens dirigim a l'opció de "Gravació d'autoliquidacions", seguidament entrem en l'opció de "Altres tipus" i seleccionem l'autoliquidació que necessitem, en aquest cas "TAXA PER PROVES SELECTIVES".


The image shows three sequential screenshots of the 'Servicio web de liquidaciones' interface. The first screenshot shows the main menu with 'Grabación de autoliquidaciones' highlighted by a red arrow. The second screenshot shows the 'Seleccione tipo' screen with 'Otros tipos' highlighted by a red arrow. The third screenshot shows the 'Seleccione tipo' screen with 'Tasa por pruebas selectivas' selected in the dropdown menu and the 'Siguiente' button highlighted by a red arrow.


Dins d'esta opció ens apareix la pantalla d'inici per a introduir el DNI del titular de l'autoliquidació i el busquem amb el botó de la dreta de la pantalla , apareix el nom de la persona i prenem el botó .

La pantalla que apareix a continuació és la de gravació de l'autoliquidació en la qual apareixen les dades del titular en la part superior. S'hauran d'introduir les dades necessàries en la part "Conceptes i Tarifes".

Els següents camps que s'han d'omplir són:

1. Concepte 1: triem l'única opció que apareix.
2. Tarifa: en funció de l'opció elegida en el punt anterior, obtindrem les opcions a triar en este apartat, en aquest cas triem l'opció de "C1", finalment premem el botó .

Una vegada finalitzada la introducció de totes les dades requerides en aquesta pantalla prenem  i directament passem a la pantalla de resum de l'autoliquidació. En aquest moment és possible tornar a la pantalla anterior i modificar-la.

Quan tota la informació és correcta, podem imprimir el resum i seguidament prémer el botó  i ens apareix la pantalla final de la passarel·la de pagaments per poder generar el pagament de l'autoliquidació.



AJUNTAMENT de SILLA

Una vegada finalitzat el pagament es genera un document pdf amb tota la informació de l'autoliquidació que serà el document que s'haurà d'ajuntar junt amb tota la resta de documentació requerida pel tràmit corresponent.

	GESTIÓ TRIBUTARIA AJUNTAMENT DE SILLA Pl. Poble, 1 - 46460 Silla (València)	AUTOLIQUIDACIÓN	Concepto: 057
	Autol.Tasa por ocupación del suelo de la vía pública		Emisor Emisora: 00462305

Deudor ante la Administración: N.I.F.	CPR 9052378 (Modalidad 3) Ejercicio: 2021 Justificante: 0570212000017 Importe: 0.000,00 Eur.
--	---



905234623050570212000017

AUTOLIQUIDACIÓN: Concepto: 2021/057/02/3 Valor: 000001									
Matrícula: 2021 Domicilio Tributario:									
Expediente: Año: Número:									
Autol.Tasa por ocupación del suelo de la vía pública Matrícula:2021									
FORMA DE PAGO Efectivo <input type="checkbox"/> Adeudo en cta. <input type="checkbox"/> <table border="1"> <tr> <td>Banco</td> <td>Sucursal</td> <td>DC.</td> <td>Cuenta</td> </tr> <tr> <td></td> <td></td> <td></td> <td></td> </tr> </table>	Banco	Sucursal	DC.	Cuenta					Importe . .000,00
Banco	Sucursal	DC.	Cuenta						
LUGAR DE INGRESO: La Caixa, BBVA, Caixa Popular, B. Santander, SabadellCAM y Cajamar.	Taxa per aprofitament especial Unica Bonificación: 0,00 IVA: 0,00 Importe: . .000,00								
Declarante Fecha y Firma:									
NIF. Nombre:	Total: . .000,00 LA LIQUIDACIÓN ASCIENDE A.								
<p>El/La que suscribe declara, bajo su responsabilidad, que los datos declarados son ciertos. Esta liquidación tendrá la consideración de provisional mientras no se compruebe la veracidad de lo que se ha declarado. En caso de que cambien los elementos que determinan la base imponible, deberá rellenar una nueva autoliquidación, de acuerdo con las modificaciones.</p> <p>RECLAMACIONES POR AUTOLIQUIDACIÓN Comprobada esta autoliquidación, si resultara que el ingreso se ha realizado indebidamente, total o parcialmente, el Ayuntamiento devolverá las cantidades que procedan de acuerdo con lo previsto en la normativa de cada tributo.</p> <p>Transcurrido el plazo fijado en las normas reguladoras de cada tributo y, en todo caso, el plazo de seis meses, sin que se hubiera ordenado el pago de la devolución por causa imputable a la Administración, ésta abonará el interés de demora sin necesidad de que el obligado lo solicite. A estos efectos, el interés de demora se devengará desde la finalización de dicho plazo hasta la fecha en que se ordene el pago de la devolución.</p> <p>Cuando se proceda a la devolución de un ingreso indebido derivado de una autoliquidación ingresada en varios plazos, se entenderá que la cantidad devuelta se ingresó en el último plazo y, de no resultar cantidad suficiente, la diferencia se considerará satisfecha en los plazos inmediatamente anteriores.(artículos 31 y 32 de la Ley 58/2003, de 17 de diciembre, General Tributaria)</p>									